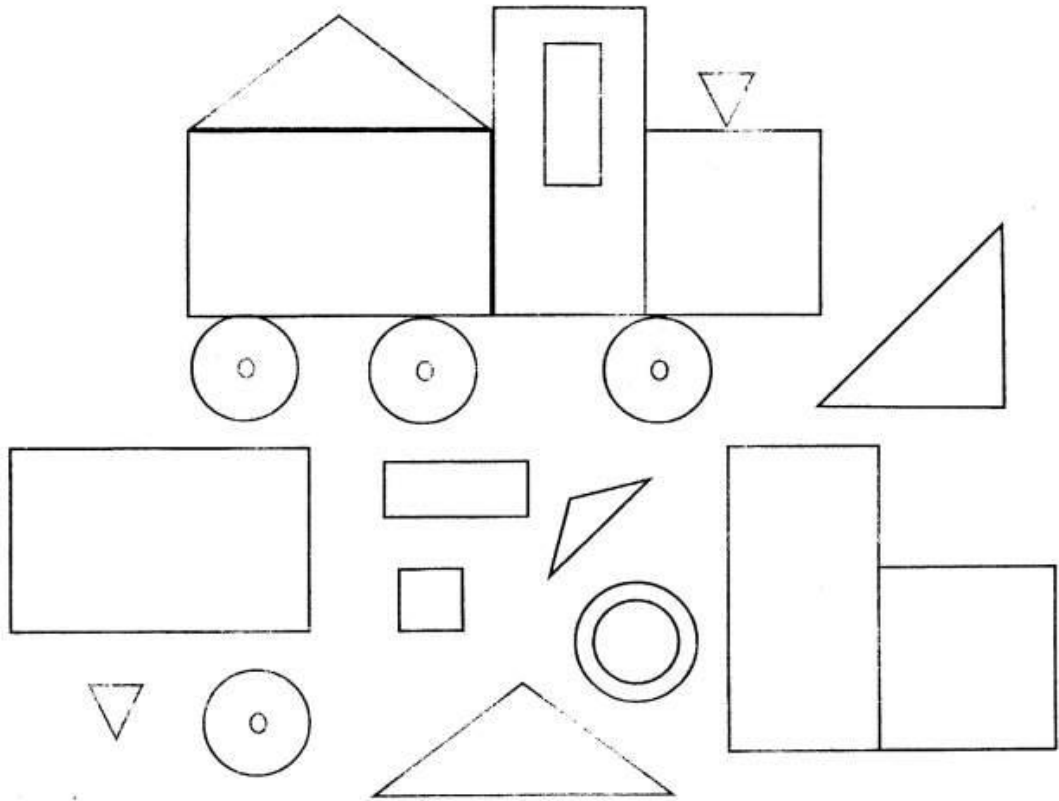
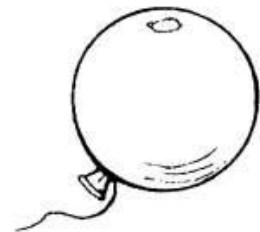
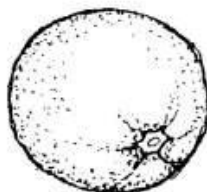




Приложение 2.

Раскрасьте геометрические фигуры, из которых составлена машина.

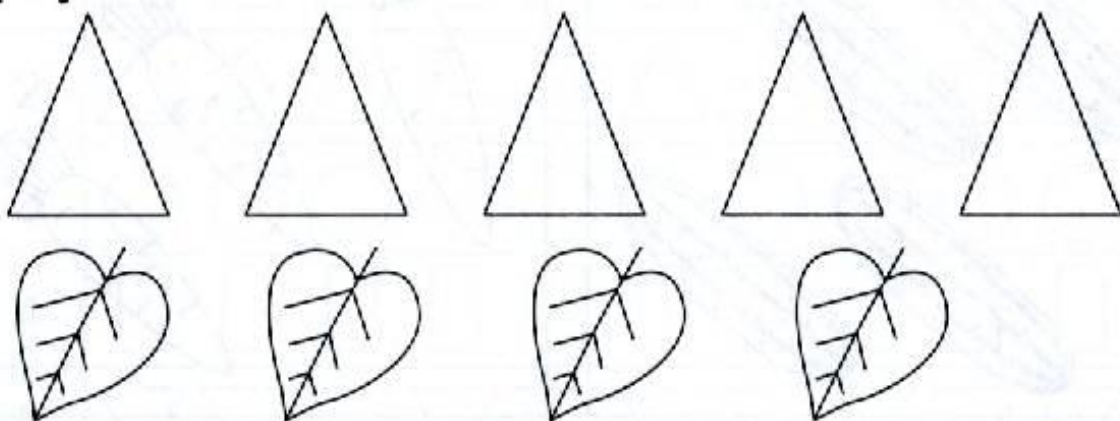


В каждом ряду обведите кружком «лишний» предмет. Объясните свой выбор.




МАТЕМАТИКА



Предложите ребёнку раскрасить столько треугольников, сколько листочков в нижнем ряду. Чего больше, листочков или треугольников?



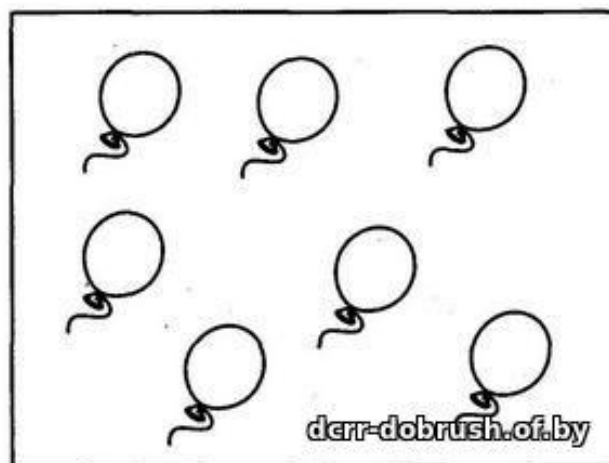

Предложите ребёнку раскрасить в нижнем ряду яблок столько же, сколько кружочков в верхнем. В каком ряду предметов больше, а в каком - меньше?



Раскрась звёздочек столько же, сколько снежинок. Сделай так, чтобы звёздочек и снежинок стало поровну.



Раскрась зонтиков столько же, сколько шаров. В какой рамочке предметов больше?

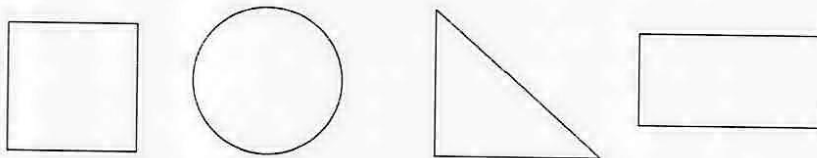


Диагностические задания по теме: «Сравнение и счёт предметов».

1. Формы предметов.

Раскрасьте в разные цвета:

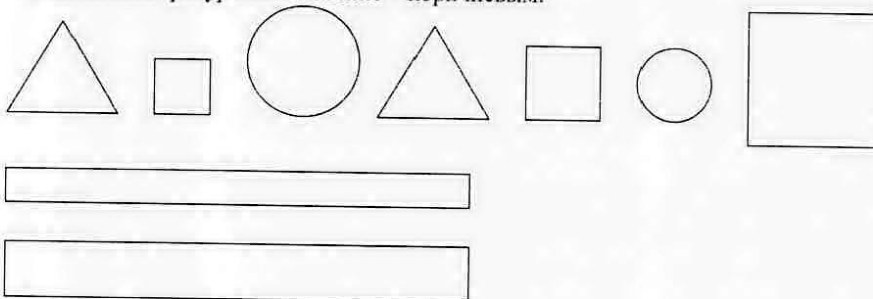
- квадрат синим,
- круг жёлтым,
- треугольник красным.



2. Величина предметов.

Раскрасьте


- самую маленькую – синим,
- самую широкую – красным,
- самую большую – зелёным,
- одинаковые фигуры по величине – коричневым.



3. Ориентирование на листе бумаги

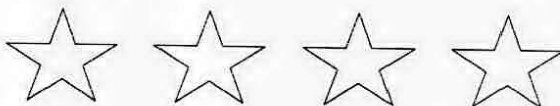

Нарисуйте:

- в верхнем углу слева – точку.
- в правом нижнем углу – домик
- перед ним – ель
- в середине листа – солнышко
- под ним – цветок.



4. Количественный счёт предметов.

Нарисуйте столько же кружков, сколько грибов, звёзд. (рядом)



Предложите малышу раскрасить крышу у домика, в котором много окон в синий цвет, а в котором одно окно, в желтый.

